



Sokółka, dnia 2018.03.27

**Komenda Powiatowa Policji  
w Sokółce**  
TA.....

**SPRAWOZDANIE  
Z DZIAŁALNOŚCI KOMENDANTA POWIATOWEGO POLICJI W SOKÓŁCE  
ORAZ  
INFORMACJA O STANIE PORZĄDKU I BEZPIECZEŃSTWA PUBLICZNEGO  
ZA ROK 2017.**

Działalność Komendanta Powiatowego Policji w Sokółce w roku 2017 w zakresie ustawowych zadań Policji zmierzała do realizacji Priorytetów Komendanta Głównego Policji na 2017 rok oraz założeń Strategii Podlaskiego Komendanta Wojewódzkiego Policji w Białymstoku na lata 2015 - 2018. Niezmienna też pozostawała misja naszej komendy:

*„Służyć mieszkańcom i osobom odwiedzającym powiat sokólski poprzez skuteczne zapewnienie bezpieczeństwa i porządku publicznego, zgodnie z zasadami demokratycznego państwa prawa.”*

**I. W zakresie działania pionu kryminalnego.**

W roku 2017 wszczęto ogółem 1140 dochodzeń i śledztw, w tym 725 dotyczące przestępczości kryminalnej. W sprawach tych zanotowano 876 przestępstw, w tym 558 kryminalne. Wykrywalność ogólna wszystkich przestępstw wyniosła 73,8% i jest najwyższa od 2013 roku.



Wyk. nr 1 . Przestępczość ogólna i wykrywalność w latach 2008 – 2017.

Poszczególne kategorie przestępczości w roku 2017 na terenie podległym Komendzie Powiatowej Policji w Sokółce przedstawia poniższy wykres.



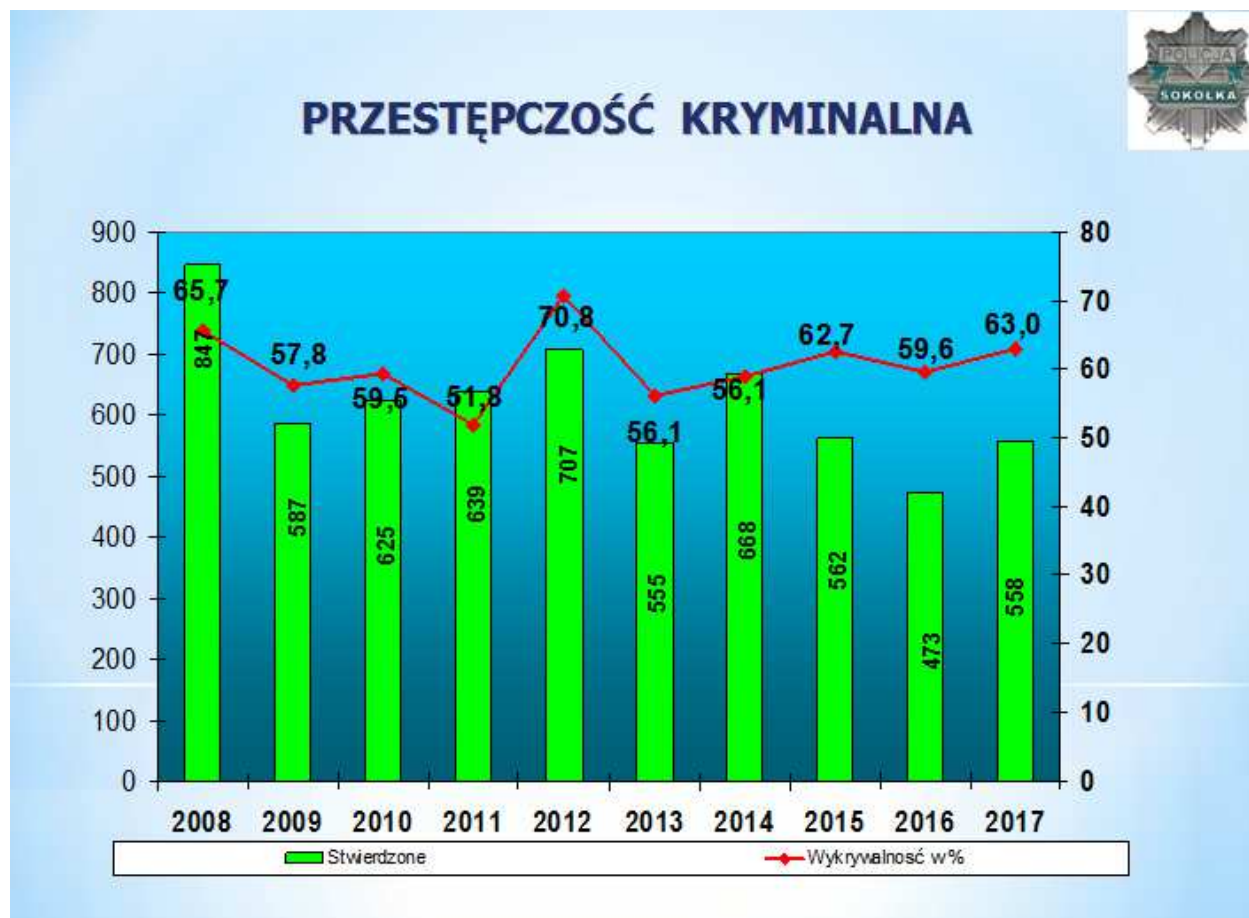
Wyk. nr 2. Przestępczość na terenie KPP Sokółka w 2017 r.

Poniższa tabela przedstawia ilość przestępstw stwierdzonych zanotowanych w poszczególnych jednostkach organizacyjnych KPP Sokółka w ostatnich 5 latach.

JEDNOSTKA/ KOMÓRKA KPP	ILOŚĆ PRZESTĘPSTW STWIERDZONYCH					
	2012	2013	2014	2015	2016	2017
Sokółka	717	579	621	592	453	447
Dąbrowa Bł.	296	224	258	224	202	250
Krynki	110	65	43	57	45	40
Kuźnica	95	86	66	57	35	67
Janów	70	94	78	71	53	72
Suchowola	<i>Dane podano łącznie z Dąbrową Białostocką</i>					
<b>RAZEM</b>	<b>1288</b>	<b>1048</b>	<b>1066</b>	<b>1001</b>	<b>788</b>	<b>876</b>

Tab. nr 1 Ilość przestępstw stwierdzonych w poszczególnych jednostkach KPP w Sokółce w latach 2012 - 2017.

W odniesieniu do przestępstw o charakterze kryminalnym w roku 2017 ogółem wszczęto 725 postępowań przygotowawczych (o 20% więcej niż w roku 2016), w których stwierdzono 558 przestępstwa i osiągnięto wykrywalność na poziomie 63% (o 3,4% wyższą niż w roku 2016 i najwyższą od 2013r). Poniższy wykres przedstawia dane dotyczące przestępczości kryminalnej na przestrzeni ostatnich 9 lat.



Wyk. nr 3. Przestępczość kryminalna i jej wykrywalność w latach 2007 – 2017.

W 2017 r. w kategorii przestępczości kryminalnej dominowały przestępstwa skierowane przeciwko mieniu (59,85%), przestępstwa drogowe (35,30%) oraz nietrzeźwi kierujący (31,54%). W porównaniu do roku 2016 nastąpił spadek ilości przestępstw stwierdzonych w kategorii przestępstw: gospodarczych o 12,0%, kradzieży o 8,7%, natomiast nastąpił wzrost kradzieży samochodów o 200%, przestępstw rozbójniczych o 66,7%, przestępstw narkotykowych o 59,4%.

W obszarze przestępczości kryminalnej szczególnemu nadzorowi poddano siedem kategorii przestępstw najbardziej dokuczliwych społecznie, a mianowicie: rozboje, bójki i pobicia, uszczerbek na zdrowiu, kradzieże, kradzieże z włamaniem, niszczenie mienia i kradzieże samochodów. Wyniki w zakresie ilości przestępstw oraz ich wykrywalności w 3 ostatnich latach przedstawia poniższa tabela.

Kategoria przestępstwa	2015r.		2016r.		2017r.	
	Ilość przestępstw stwierdzonych	Wykrywalność w %	Ilość przestępstw stwierdzonych	Wykrywalność w %	Ilość przestępstw stwierdzonych	Wykrywalność w %
Przestępstwa rozbójnicze	6	100	9	66,7	15	93,3
Bójki i pobicia	14	86,7	10	90	9	88,9
Uszczerbek na zdrowiu	17	94,1	22	95,5	23	91,3

Niszczenie mienia	42	23,8	32	43,8	30	33,3
Kradzież	112	38,9	92	18,5	84	16,7
Kradzież z włamaniem	100	26,7	76	26,3	94	27,4
Kradzież samochodu	4	100	1	0	3	0

Tab. nr 2 Przestępczość w 7-miu monitorowanych kategoriach i jej wykrywalność w latach 2015 - 2017.

Ogólna ilość przestępstw w tych siedmiu kategoriach w roku 2017 wynosiła 255 i była wyższa w porównaniu do roku 2016, kiedy zanotowano ich 241 (wzrost o 5,8%). Natomiast ogólna wykrywalność przestępstw w siedmiu kategoriach nieznacznie wzrosła o 0,2% pozostając na poziomie 36,3%.

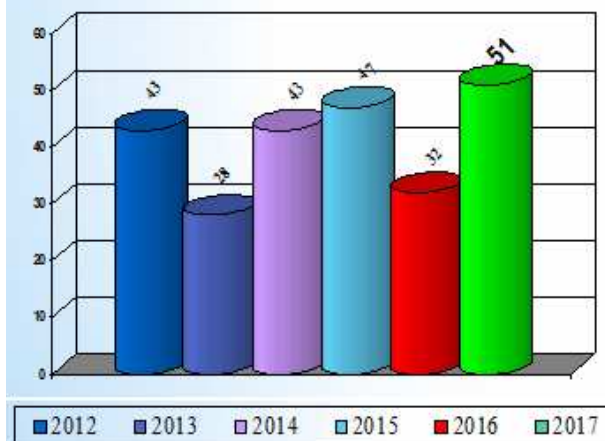
W 2017 roku w zakresie przestępczości gospodarczej stwierdzono mniejszą ilość przestępstw jak w roku ubiegłym tj. 73 (spadek o 12%) i zanotowano wykrywalność wyższą o 7,8% , która wyniosła 75,3%. Jest to najwyższy wynik wykrywalności od 2012r.



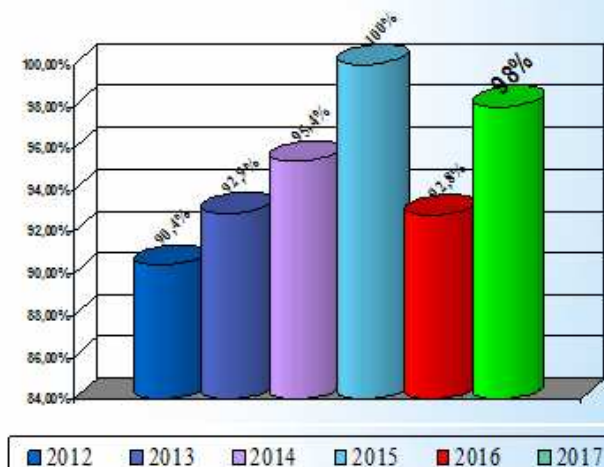
Wyk. nr 4 Przestępczość gospodarcza i jej wykrywalność w latach 2012 - 2017.

W analizowanym okresie stwierdzono 51 przestępstw przeciwko Ustawie o przeciwdziałaniu narkomanii. Wykrywalność w tej kategorii wzrosła o 4,2% w porównaniu do roku 2016 i wyniosła 98%. Przestępczość narkotykowa nadal pozostaje w kręgu ścisłego zainteresowania policjantów z Komendy Powiatowej Policji w Sokółce. Poniższy wykres przedstawia dane z zakresu ilości przestępstw narkotykowych oraz ich wykrywalność na przestrzeni ostatnich 5 lat.

## ZAGROŻENIE PRZESTĘPCZOŚCIĄ PRZESTĘPCZOŚĆ NARKOTYKOWA



**STWIERDZONE**



**WYKRYWALNOŚĆ**

Wyk. nr 5 Przestępstwa narkotykowe i ich wykrywalność w latach 2012 -2017.

Poszukiwania osób ukrywających się przed organami ścigania w roku 2017 realizowane były jak co roku przy znacznym udziale funkcjonariuszy Placówki SG w Kuźnicy. Na dzień 01.01.2017r. KPP w Sokółce poszukiwała 829 osoby, z tego 574 cudzoziemców (tj. 69,24% ogółu poszukiwanych). W całym roku 2017 w KPP w Sokółce ogółem wszczęto 638 spraw poszukiwawczych, natomiast zakończono 461.

W ocenianym okresie prawidłowo zebrany materiał dowodowy doprowadził do objęcia aktem oskarżenia 474 osoby. Udział czynów popełnianych przez nieletnich w ogólnej ilości przestępstw stwierdzonych stanowił 3,37% (tj. 16 czynów karalnych), których dopuściło się w sumie 18 nieletnich, co stanowi 3,1% udziału nieletnich sprawców w ogólnej ilości podejrzanych.

### **II. W zakresie funkcjonowania służby ruchu drogowego.**

W roku 2017 zanotowano ogółem 38 wypadków (w roku 2016 było ich 26, w 2015 - 30), w tym 7 ze skutkiem śmiertelnym, w których zginęło łącznie 7 osób, natomiast 50 osób zostało rannych. Ilość wypadków oraz osób rannych zwiększyła się w porównaniu do poprzedniego roku. Ilość osób zabitych w wypadkach zmniejszyła się (o jedną), choć ilość wypadków śmiertelnych jest taka sama. Ilość kolizji spowodowanych pod wpływem alkoholu – 21 (taka sama jak w 2016r) natomiast liczba wypadków spowodowanych pod wpływem alkoholu wzrosła do 6 (2016r. – 4, 2015r. - 2).

Najwięcej ofiar śmiertelnych - 2 zanotowano w styczniu. Najczęstszą przyczyną zaistniałych wypadków było niedostosowanie prędkości do warunków panujących na drodze przez kierujących.



<b>ROK</b>	<b>WYPADKI</b>	<b>ZABICI</b>	<b>RANNI</b>	<b>KOLIZJE</b>
<b>2007</b>	<b>85</b>	<b>21</b>	<b>106</b>	<b>797</b>
<b>2008</b>	<b>80</b>	<b>10</b>	<b>129</b>	<b>614</b>
<b>2009</b>	<b>75</b>	<b>20</b>	<b>97</b>	<b>634</b>
<b>2010</b>	<b>67</b>	<b>8</b>	<b>97</b>	<b>689</b>
<b>2011</b>	<b>61</b>	<b>13</b>	<b>81</b>	<b>746</b>
<b>2012</b>	<b>62</b>	<b>15</b>	<b>77</b>	<b>659</b>
<b>2013</b>	<b>50</b>	<b>15</b>	<b>57</b>	<b>635</b>
<b>2014</b>	<b>51</b>	<b>6</b>	<b>72</b>	<b>613</b>
<b>2015</b>	<b>30</b>	<b>7</b>	<b>39</b>	<b>564</b>
<b>2016</b>	<b>26</b>	<b>8</b>	<b>28</b>	<b>600</b>
<b>2017</b>	<b>38</b>	<b>7</b>	<b>50</b>	<b>689</b>

Tab. nr 3 Ilość zaistniałych wypadków, osób zabitych i rannych, oraz kolizji na terenie powiatu sokólskiego w latach 2007 - 2017.

Wpływ na zaistnienie zdarzeń drogowych miało duże nasilenie ruchu zarówno lokalnego jak i tranzytowego. Przez drogowe przejście graniczne w Kuźnicy w roku 2017 przejechało ogółem w obie strony 1 242 915 pojazdów (średnio dziennie – 3 405 pojazdów), w tym 936 363 samochodów osobowych, 272 821 samochodów ciężarowych i 33 731 autobusów. W porównaniu do poprzedniego roku w przez przejście graniczne przejechało więcej o 241 373 pojazdów ( średnio o 654 pojazdy dziennie więcej).

Na ilość zdarzeń drogowych wpływ ma w dalszym ciągu zły stan dróg, brak obwodnic oraz brawura i lekkomyślność uczestników ruchu drogowego.

W poniższej tabeli przedstawiono ilości wypadków drogowych na terenie poszczególnych gmin powiatu sokólskiego na przestrzeni ostatnich 5 lat.

<b>LATA</b>	<b>2012</b>		<b>2013</b>		<b>2014</b>		<b>2015</b>		<b>2016</b>		<b>2017</b>	
	<b>W</b>	<b>Z</b>	<b>W</b>	<b>Z</b>	<b>W</b>	<b>Z</b>	<b>W</b>	<b>Z</b>	<b>W</b>	<b>Z</b>	<b>W</b>	<b>Z</b>
<b>Sokółka</b>	26	4	11	1	19	1	10	1	12	3	15	3
<b>Dąbrowa Bł.</b>	5	4	10	5	4	1	2	1	3	3	4	1
<b>Suchowola</b>	5	1	6	4	7	1	2	-	5	-	4	1
<b>Krynki</b>	1	-	1	-	1	-	2	-	1	-	-	-
<b>Szudziałowo</b>	1	1	1	-	5	-	1	1	1	-	2	1
<b>Kuźnica</b>	7	4	4	-	3	1	2	1	1	1	3	-
<b>Janów</b>	5	-	3	-	2	-	1	-	-	-	3	-
<b>Korycin</b>	8	1	7	-	6	1	7	3	2	1	2	1
<b>Sidra</b>	2	-	5	4	4	1	3	-	-	-	1	-
<b>Nowy Dwór</b>	2	-	2	1	-	-	-	-	1	-	4	-
<b>RAZEM</b>	<b>62</b>	<b>15</b>	<b>50</b>	<b>15</b>	<b>51</b>	<b>6</b>	<b>30</b>	<b>7</b>	<b>26</b>	<b>8</b>	<b>38</b>	<b>7</b>

Tab. nr 4 Ilość zaistniałych wypadków i osób zabitych w latach 2012 - 2017 na terenie poszczególnych gmin.

Tradycyjnie najwięcej wypadków zanotowano na terenie gminy Sokółka – 15 (12 w 2016r). Na terenie gminy Sokółka zanotowano też największą ilość kolizji – 330 (271), w tym na terenie miasta Sokółka 224 (189).

W roku 2017 stwierdzonych zostało w skali całej jednostki 157 przestępstw kierowania pojazdem w stanie nietrzeźwości, tj. o 30 więcej niż w roku 2016.

### III. W zakresie działania służb prewencyjnych.

Utrzymanie bezpieczeństwa i porządku publicznego w miejscach najbardziej zagrożonych to podstawowe zadania pionu prewencji. Realizacją tych zadań w roku 2017 zajmowało się ogółem (stan na dzień 31.12.2017r): 84 funkcjonariuszy służby prewencji, w tym 16 funkcjonariuszy ruchu drogowego. Skuteczność pracy policjantów służby prewencji Komendy Powiatowej Policji w Sokółce oraz ilość zdarzeń przestępczych w wybranych kategoriach przestępstw w 2017r. przedstawia poniższa tabela.

<b>Kategoria przestępstwa</b>	<b>Ilość przestępstw</b>	<b>Sprawcy zatrzymani na gorącym uczynku</b>
<b>Kradzież</b>	76	2
<b>Kradzież z włamaniem</b>	79	3
<b>Kradzież samochodu</b>	3	0
<b>Przestępstwa rozbójnicze</b>	8	7
<b>Bójka i pobicie</b>	8	11
<b>Uszczerbek na zdrowiu</b>	19	3
<b>Uszkodzenie mienia</b>	25	1
<b>Przestępstwa narkotykowe</b>	48	0
<b>Nietrzeźwi kierujący</b>	157	169

Tab. nr 5 Ilość zaistniałych przestępstw i zatrzymanych sprawców w wybranych kategoriach przestępstw w 2017 r.

Za ujawnione na terenie powiatu sokólskiego wykroczenia funkcjonariusze Policji ukarali sprawców mandataми karnymi w 9277 przypadkach, a w 1 916 – udzielili pouczeń. Do Sądu Rejonowego w roku 2017 skierowano 955 wniosków o ukaranie. Policjanci pionu prewencji przeprowadzili 7556 interwencji, gdzie osiągnięto średni czas reakcji na zgłoszenie na poziomie 11 min. i 48 sek. Wśród interwencji 482 zostały zakwalifikowane jako pilne, gdzie średni czas reakcji wynosił 7 min. i 53 sek.

W pomieszczeniu dla osób zatrzymanych w tut. KPP w roku 2017 przebywało 562 osób, w tym do wytrzeźwienia 157. W obu przypadkach obserwujemy wzrost w porównaniu do 2016r – o 113 osób w pomieszczeniu dla osób zatrzymanych i o 14 osób zatrzymanych do wytrzeźwienia.

W roku ubiegłym funkcjonariusze tut. KPP zabezpieczali 102 imprezy, w tym 9 masowych, 59 sportowych i 20 kulturalno-rozrywkowych. W zabezpieczeniu udział wzięło na zasadzie wielokrotności 555 funkcjonariuszy, a szacunkowe koszty zabezpieczeń wyniosły 94406,27 zł.

### IV. W zakresie działań profilaktyczno-prewencyjnych.

W roku 2017 funkcjonariusze KPP w Sokółce prowadzili działania mające na celu ograniczenie zachowań ryzykownych i społecznych wśród dzieci i młodzieży. Działania te skierowane były również do ich rodziców i nauczycieli oraz lokalnego społeczeństwa.

W ramach Ogólnopolskiego Programu „Razem Bezpieczniej” w 2017 roku realizowane były niżej wymienione działania prewencyjne w zakresie:

## 1. Bezpieczeństwo dzieci i młodzieży.

Funkcjonariusze Komendy Powiatowej Policji w Sokółce w 2017 roku prowadzili działania informacyjno-edukacyjne skierowane do uczniów szkół na terenie gminy Sokółka. W trakcie spotkań poruszali tematykę zagrożeń związanych z cyberprzestępczością, zażywaniem narkotyków, dopalaczy, alkoholu i nikotyny oraz konsekwencjach jakie może ponieść młody człowiek za popełnianie czynów zabronionych wynikających z Ustawy o Postępowaniu w Sprawach Nieletnich. Były to m.in.: „Odpowiedzialność prawna nieletnich”, „Cyberprzemoc – jak być bezpiecznym w sieci”, „Ferie”, „Wakacje”, „Bezpieczna woda”. Informacje te, przekazywane były w sposób dostosowany do wieku odbiorców. Dodatkowo policjanci podczas spotkań z nauczycielami i rodzicami omawiali procedury postępowania nauczycieli w przypadku powzięcia podejrzenia posiadania przez ucznia substancji psychoaktywnych bądź sytuacji, gdy uczeń znajduje się pod wpływem takich środków. Rodzice byli również informowani o zagrożeniach, na które szczególnie powinni zwrócić uwagę oraz instytucjach, gdzie mogą szukać pomocy. Informacje o zagrożeniach związanych z substancjami psychoaktywnymi umieszczone są na stronie internetowej KPP w Sokółce.

## 2. Patologie społeczne.

W 2017r. kontynuowane były działania zapobiegające przemocy w rodzinie w ramach procedury interwencji Policji wobec przemocy domowej „Niebieskie Karty”. Procedura ta, w KPP Sokółka funkcjonuje od lat. W 2017r. policjanci z KPP w Sokółce, Komisariatu Policji w Dąbrowie Białostockiej i podległych Posterunków Policji ogółem przeprowadzili 1288 interwencji domowych (1011 w 2016r., 791 w 2015r., 1139 w 2014r.). Spośród ogółu przeprowadzonych interwencji - 319 (317 w 2016r., 170 w 2015r., 364 w 2014r.) dotyczyły przemocy w rodzinie.

Ogólna liczba ofiar przemocy w rodzinie	- 358 (373 w 2016r., 508 w 2015r., 626 w 2014r.)
w tym: kobiety	- 280 (284, 406, 443)
mężczyźni	- 43 (49, 67, 105)
małoletni	- 35 (40, 35, 78)
Liczba sprawców przemocy domowej	- 322 (318, 458, 467)
w tym: kobiety	- 19 (31, 38, 27)
mężczyźni	- 302 (287, 419, 440)
nieletni	- 1 (0, 1, 0)

Liczba sprawców przemocy będących pod wpływem alkoholu – 258 (351 w 2015r., 372 w 2014r.), w tym 253 (334, 361) mężczyzn i 5 (17, 11) kobiet.

W 2017r. roku na podstawie przeprowadzonych interwencji wobec przemocy domowej w rejonie działania Komendy Powiatowej Policji w Sokółce sporządzonych zostało 319 formularzy „Niebieska Karta”. W danym okresie odbyło się 771 posiedzeń grup roboczych, w których aktywnie uczestniczyli dzielnicowi KPP w Sokółce. W trakcie spotkań przeprowadzono 231 rozmów dyscyplinujących ze sprawcami przemocy, skierowano 67 wniosków do Gminnej Komisji Rozwiązywania Problemów Alkoholowych, skierowano 27 wnioski do Sądu Rejonowego w Sokółce o zainteresowanie się sytuacją rodziny dotkniętej przemocą, 59 sprawców skierowano do Poradni Zdrowia Psychicznego w Sokółce i Dąbrowie Białostockiej.

W każdym przypadku przeprowadzenia interwencji domowej związanej z przemocą w rodzinie dzielnicowy w trakcie odwiedzin danej rodziny przeprowadza rozmowę z osobą doznającą przemocy oraz osobą stosującą przemoc. Funkcjonariusze Wydziału Prewencji uczestniczą również w grupach roboczych dotyczących przemocy w rodzinie, monitorują sytuację rodziny w miejscu zamieszkania. W przypadku rodzin, gdzie są małoletnie dzieci dodatkowo utrzymują stały kontakt ze szkołami lub przedszkolami w celu niezwłocznego podjęcia czynności w przypadku podejrzenia zagrożenia ich życia lub zdrowia. Policjanci



Zespołu ds. Prewencji Kryminalnej, Nietletnich i Patologii stale monitorują dzieci z rodzin objętych procedurą „Niebieska Karta”. Każdorazowo ofiarom przemocy w rodzinie przekazywane są informacje dotyczące dyżurów psychologów pracujących w Gminnym Punkcie Pomocy Rodzinie w Sokółce.

### **3. Bezpieczeństwo osób starszych.**

W ramach działań zwiększających bezpieczeństwo osób starszych funkcjonariusze Wydziału Prewencji KPP w Sokółce prowadzili szereg działań informacyjnych mających zwiększyć świadomość osób starszych oraz o tym jak należy postępować aby nie stać się ofiarą przestępstwa „na wnuczka” bądź innego członka rodziny. Przeprowadzono spotkania z seniorami oraz rozmowy profilaktyczne z osobami starszymi mieszkającymi samotnie.

Funkcjonariusze zaangażowali się dodatkowo w działania senior w ruchu drogowym, gdzie podczas spotkań uczulali osoby starsze jak w bezpieczny dla siebie i innych osób sposób uczestniczyć w ruchu drogowym.

W 2017r sokółscy policjanci przeprowadzali też działania pn. „poMOC, a nie przeMOC”. Głównym celem wdrażanego programu było zwiększenie świadomości społecznej z zakresu zjawiska przemocy w rodzinie poprzez działania informacyjno-edukacyjne społeczeństwa. Ponadto, ważnym elementem akcji było zwiększenie wiedzy z zakresu negatywnych skutków i konsekwencji prawnych zjawiska przemocy w rodzinie oraz rozpoznawania objawów przemocy wśród specjalistów pracujących w środowiskach osób starszych, niepełnosprawnych i schorowanych. Podjęte działania zmierzają do obniżenia skali zjawiska przemocy w rodzinie wobec seniorów.

### **4. Cyberprzestępczość (cyberprzemoc, kradzież danych, oszustwa).**

Funkcjonariusze Wydziału Prewencji KPP w Sokółce w ramach prowadzonych spotkań z uczniami szkół powiatu sokólskiego i ich rodzicami omawiali zagrożenia związane z wykorzystaniem internetu m.in.: ochrona swoich haseł, danych osobowych i wizerunku, utrzymywanie kontaktów z osobami poznanymi za pośrednictwem portali społecznościowych oraz najczęściej popełniane przestępstwa z wykorzystaniem urządzeń mobilnych z/bez dostępem do internetu.

### **5. Handel ludźmi.**

W okresie przedwakacyjnym funkcjonariusze KPP w Sokółce przeprowadzili cykl spotkań z uczniami ostatnich klas szkół ponadgimnazjalnych, w trakcie których omówili rodzaje przestępstw związanych z handlem ludźmi, rozdysponowali wśród zgromadzonych ulotki i wskazali możliwości zminimalizowania ryzyka związanego z podjęciem pracy za granicą i z wyjazdami zagranicznymi. Podczas spotkań korzystali z prezentacji multimedialnej „Jak nie dać się wykorzystać? Zasady bezpieczeństwa w poszukiwaniu prac i wyjazdach zagranicznych”. Informacja o działaniach policjantów oraz konkursie została umieszczona na stronie internetowej KPP w Sokółce. Zajęcia powtórzono w październiku w ramach obchodów Europejskiego Dnia Walki z Handlem Ludźmi.

### **6. Bezdomność i żebractwo.**

W 2017 roku w ramach działań „Nie bądźmy obojętni” funkcjonariusze KPP w Sokółce prowadzili rozpoznanie miejsc gdzie mogą gromadzić się osoby bezdomne. Wspólnie z pracownikami socjalnymi i Strażą Miejską monitorowali również osoby starsze, niezaradne życiowo, reagowali na każdy sygnał pochodzący od społeczeństwa o osobach, które mogą potrzebować pomocy.

Na stronie internetowej KPP w Sokółce cyklicznie zamieszczane były komunikaty z numerami alarmowymi i apelem o przekazywanie informacji odpowiednim służbom informacji na temat osób, które potrzebują pomocy bądź są w stanie upojenia alkoholowego, a ich zachowanie może narazić je na wychłodzenie organizmu bądź zgon. Informacje te również były umieszczane w lokalnych portalach internetowych.

Na terenie gminy Sokółka nie odnotowano przypadków żebractwa oraz bezdomności, zlecono dzielnicowym rozpoznanie miejsc, w których może do tego zjawiska dochodzić. Sporządzono pismo do MOPS z prośbą o monitorowanie tego zjawiska wśród społeczności lokalnej i w przypadku pozyskania takiej informacji o szybki kontakt z dzielnicowym.

## **7. Bezpieczeństwo w przestrzeni publicznej, w tym bezpieczeństwo w środkach komunikacji publicznej, graffiti.**

W 2017 roku na terenie KPP w Sokółce funkcjonariusze czterokrotnie przeprowadzili wzmożone działania prewencyjne ukierunkowane na zapobieganie i zwalczanie przestępczości na obszarach kolejowych oraz uświadomienie kierującym i pieszym zagrożeń w ruchu drogowym na przejazdach kolejowych. Działania zrealizowali wspólnie z funkcjonariuszami Straży Granicznej i Straży Ochrony Kolei.

## **8. Bezpieczny wypoczynek.**

W ramach działań „Ferie” i „Wakacje” policjanci wspólnie z Strażą Graniczną, Strażą Pożarną przeprowadzili szereg spotkań profilaktycznych w tygodniach poprzedzających czas wolny i podczas jego trwania. Omawiali sposoby bezpiecznego wypoczynku i unikania zagrożeń, ze szczególnym naciskiem na bezpieczeństwo na obszarach wodnych. Wspólnie z funkcjonariuszami SG i Społecznej Straży Rybackiej realizowali działania „Bezpieczna Woda”, podczas których sprawdzali kąpieliska, przeprowadzali rozmowy z osobami przebywającymi nad wodą oraz wręczali ulotki informujące o zagrożeniach. W okresie letnim mundurowi brali również udział w piknikach i festynach organizowanych przez szkoły, przedszkola oraz samorządy lokalne propagując bezpieczny wypoczynek, prezentując pojazdy, sprzęt i umundurowanie policyjne, informując i zachęcając do korzystania z Krajowej Mapy Zagrożeń Bezpieczeństwa, aplikacji „Twoja Komenda” oraz do wstąpienia w szeregi Policji.

## **9. Ofiary przestępstw.**

W Komendzie Powiatowej Policji w Sokółce funkcjonuje tzw. „Niebieski Pokój”, w którym przesłuchiwane są małoletnie osoby pokrzywdzone lub będące świadkami przestępstwa. W recepcji wywieszona jest Karta Praw Ofiary. Udostępniona jest również na stronie internetowej KPP w Sokółce. Funkcjonariusze każdorazowo informują osoby pokrzywdzone przestępstwem o możliwości skorzystania z porad prawnika oraz psychologa zatrudnionych przez Stowarzyszenie „Pryzmat” w Suwałkach działające na rzecz osób pokrzywdzonych przestępstwem. W „Tygodniu Pomocy Osobom Pokrzywdzonym Przemocą” funkcjonariusze pełnili dyżury w KPP w Sokółce, KP Dąbrowa Białostocka, podległych Posterunkach Policji udzielając porad i wsparcia osobom potrzebującym.

## **10. Bezpieczeństwo w ruchu drogowym.**

W minionym roku funkcjonariusze Wydziału Ruchu Drogowego KPP w Sokółce przeprowadzili szereg działań zmierzających do zapewnienia bezpieczeństwa uczestników ruchu drogowego:

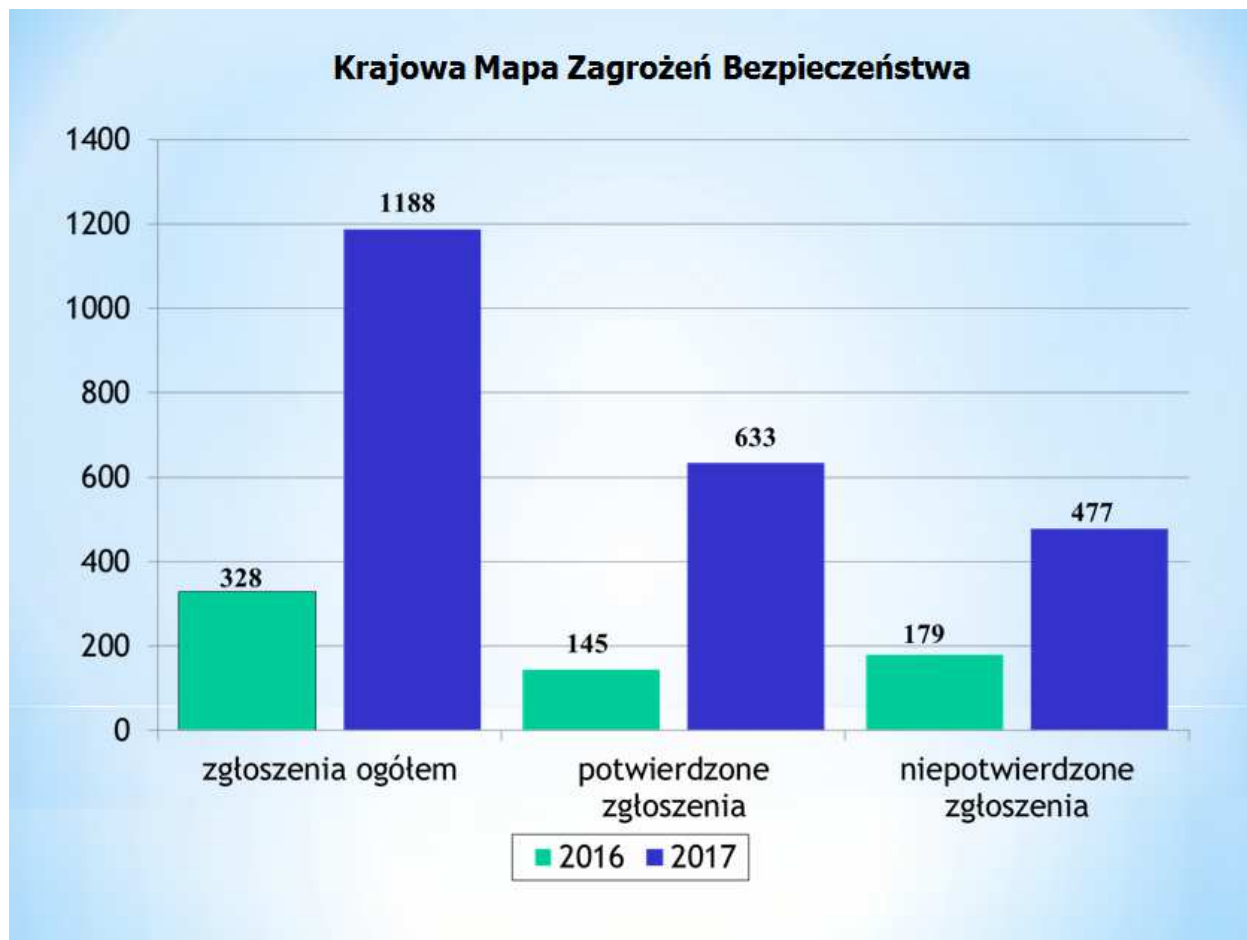
- „Niechronieni Uczestnicy Ruchu Drogowego”; - akcja przeprowadzana cyklicznie gdzie poprzez spotkania informacyjno-edukacyjne omawia się podstawowe zasady bezpieczeństwa pieszych jako niechronionych uczestników ruchu drogowego

- „Pieszy – odblaski” – w trakcie tej akcji mundurowi przypominali pieszym o obowiązku noszenia odblasków poza terenem zabudowanym po zmierzchu, a także informowali pieszych, że również odblaski noszone w mieście sprawiają, że osoby są lepiej widoczne dla kierowców. Wobec osób, które wbrew przepisom nie posiadają odblasku w widocznym miejscu funkcjonariusze wyciągali konsekwencje przewidziane w kodeksie wykroczeń, jednocześnie przekazywali takim osobom odblaski. Każdorazowo z takich działań sporządzana była informacja medialna umieszczana na stronie internetowej KPP Sokółka;
- „Błysk” – akcja przeprowadzana w ramach codziennej służby ze szczególnym natężeniem w okresie jesienno – zimowym. Policjanci pełniąc służbę w rejonach ciągów komunikacyjnych o zwiększonym ruchu pojazdów lub w rejonach szkół i przejść dla pieszych włączali sygnały świetlne pojazdów, czym zwracali uwagę kierowców na zmniejszenie prędkości oraz uważniejszą jazdę;
- „Bezpieczna droga do szkoły/domu” – funkcjonariusze Wydziału Ruchu Drogowego wspólnie z funkcjonariuszami Wydziału Prewencji KPP w Sokółce w okresie od września do końca października prowadzili wzmożone działania policyjne pod kątem bezpieczeństwa w ruchu drogowym najmłodszych uczniów szkół podstawowych. Funkcjonariusze z WRD KPP w Sokółce w ramach tych działań prowadzili akcje „Pasy”, „Fotelik”;
- akcje przeprowadzane w zależności od zapotrzebowania:
  - „Alkohol, narkotyki”, „Trzeźwy poranek”, „Dyskoteka”, „Smog” „Trzeźwa gmina” – akcje przeprowadzane w zależności od zapotrzebowania; ukierunkowane na ujawnianie kierujących pod wpływem alkoholu i środków odurzających;
  - „Twoje światło, Twoje bezpieczeństwo”, „Bezpieczny przejazd” - akcje przeprowadzane w zależności od potrzeb, ukierunkowane na wskazane zagrożenie;
  - „Bezpieczny weekend”, „Znicz”, „Bezpieczna dziewiętnastka”, „Bezpieczna ósemka” - działania przeprowadzane w okresie wzmożonego ruchu pojazdów podczas świąt, wakacji, długich weekendów;
  - „Bezpieczna ciężarówka”, „Bus Truck”, „Laweta” - działania ukierunkowane na kontrole pojazdów ciężarowych i przewożonego ładunku.

Promując pozytywne wzorce wśród dzieci i młodzieży mundurowi spotykali się z uczniami i przedszkolakami, rozmawiając o tym jak bezpiecznie postępować, aby nie stać się ofiarą przestępstwa, a także nie przyczynić się do jego powstania. W ramach akcji „Bezpieczna droga do szkoły/domu” funkcjonariusze Komendy Powiatowej Policji w Sokółce uczestniczyli w uroczystościach inauguracji roku szkolnego. Podczas spotkań z najmłodszymi uczniami szkół podstawowych policjanci wykorzystywali zestaw „Autochodzik”, który został zakupiony w ramach projektu „Bezpieczeństwo w Ruchu Drogowym KIK-76 finansowanego ze środków Szwajcarsko – Polskiego Programu Współpracy”. Na koniec zajęć mundurowi rozdawali dzieciom odblaski. Z podjętych działań były sporządzane informacje prasowe, które wraz ze zdjęciami publikowano na stronach internetowych KWP w Białymstoku, KPP w Sokółce oraz w lokalnych mediach.

## 11. Krajowa Mapa Zagrożeń Bezpieczeństwa. Konsultacje ze społeczeństwem.

W 2017 r. Komenda Powiatowa Policji w Sokółce w wyniku promocji nastąpił znaczny wzrost użytkowników „Krajowej Mapy Zagrożeń Bezpieczeństwa” na terenie powiatu sokólskiego. Dla realizacji tego celu konieczne było m. in. zebranie informacji o zagrożeniach, bezpośrednio od mieszkańców miast i wsi, przedstawicieli samorządów, szkół, instytucji publicznych, ośrodków opieki zdrowotnej, organizacji społecznych, organizacji parafialnych, związków wyznaniowych i zakładów pracy. Został przeprowadzony cykl konsultacji społecznych, które organizowane były w każdej z gmin powiatu. W ten sposób zebrane dane, będące niczym innym jak oczekiwaniami społecznymi, posłużyły do opracowania mapy istniejących zagrożeń, na podstawie której planowane i realizowane będą przez Policję i inne współdziałające służby, działania na rzecz bezpieczeństwa publicznego mieszkańców naszego powiatu.



Wyk. nr 6 – rozwój Krajowej Mapy Zagrożeń Bezpieczeństwa w powiecie sokólskim

„Krajowa Mapa Zagrożeń Bezpieczeństwa” to narzędzie, które pozwala na bezpośrednią wymianę informacji mieszkańców z Policją. Mundurowi w tym okresie organizowali spotkania z lokalnym społeczeństwem oraz punkty informacyjne, aby jak najszerszej zaprezentować mieszkańcom miasta i powiatu sokólskiego interaktywne narzędzie. Zachęcali do aktywnego korzystania z "Mapy Zagrożeń Bezpieczeństwa”.

### IV. Współpraca z instytucjami samorządowymi.

Współpraca z władzami samorządu powiatu i poszczególnych gmin w roku 2017 przebiegała na poziomie bardzo dobrym. Wyrazem tej współpracy było m. in. przekazanie środków rzeczowych i finansowych na poprawę funkcjonowania służb policyjnych przez władze samorządowe.



## DAROWIZNY/UŻYCZENIA

Jednostka samorządu	Rodzaj wsparcia	Wartość
Starostwo Powiatowe w Sokółce	- dofinansowanie do zakupu samochodu służbowego	24000,-
Urząd Miejski w Sokółce	- rekompensata za służby ponadnormatywne	10 000,-
Urząd Gminy w Dąbrowie Bł.	- rekompensata za służby ponadnormatywne	5 000,-
Urząd Gminy w Janowie	- zakup urządzenia do badania trzeźwości <u>Alkometr A2.0</u>	11685,-
Urząd Miejski w Krynkach	- zakup 279 elementów odblaskowych	499,92,-
<b>RAZEM:</b>		<b>51184,92,-</b>

Tab. nr 6 Wykaz darowizn przekazanych KPP w Sokółce przez samorządy lokalne w 2017 r.

Pomoc finansowa i rzeczowa świadczona przez poszczególne samorządy na rzecz Komendy Powiatowej Policji w Sokółce jest bardzo ważna zarówno w aspekcie właściwego funkcjonowania służb policyjnych, jak również stanowi wyraz troski władz samorządowych o dobro wspólne jakim jest bezpieczeństwo naszych obywateli. Bardzo dobra współpraca pomiędzy Komendą Powiatową Policji w Sokółce a władzami samorządowymi była i pozostanie jednym z ważniejszych priorytetów w działaniach kierownictwa tut. KPP.

insp. Krzysztof Mróz  
Komendant Powiatowy Policji  
w Sokółce